

Servei de legalització de documents de comerç internacional a través de la plataforma etramites

- Què és?

La legalització de documents de comerç internacional (certificats d'origen i factures d'exportació) per internet, és una aplicació informàtica que permet a l'empresa fer la sol·licitud de tramitació dels documents des d'internet i sense moure's del despatx, amb la seguretat i garanties que ofereix la Certificació Digital.

La plataforma **eTramites** permet sol·licitar en línia el certificat d'origen i la legalització de factures i escollir si el volem en format:

- Imprès en paper (en aquest cas caldrà venir a recollir-lo a Cambra)
- Totalment digital, **e-certificat** d'origen (en aquest cas es rep el document legalitzat per Cambra a través de la mateixa plataforma).

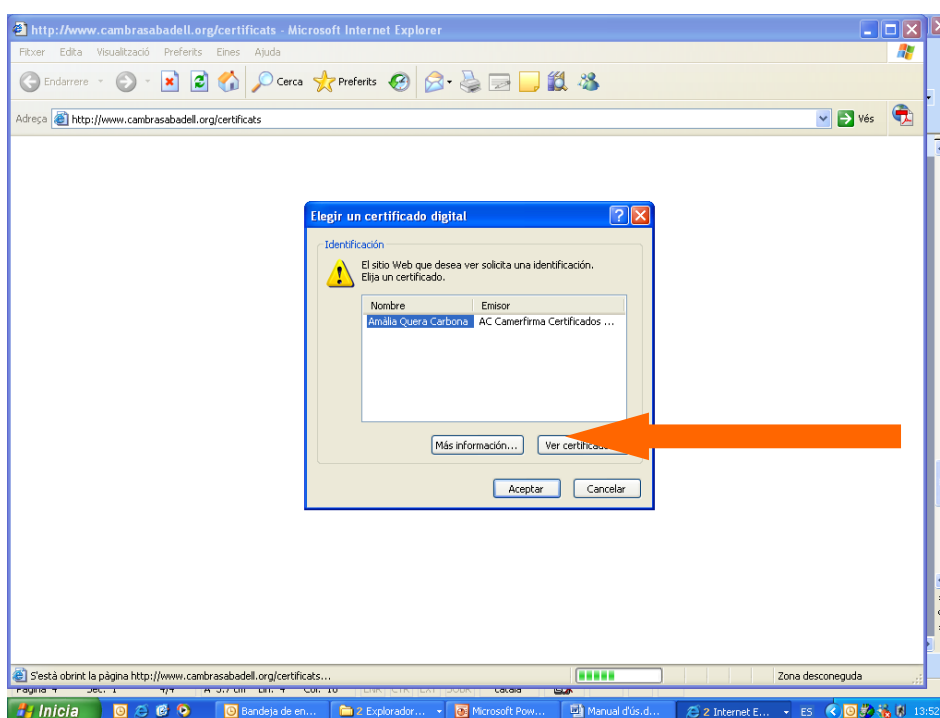
- Accés a l'aplicació

Web de la Cambra, www.cambrasabadell.org , a l'apartat d'**Internacionalització** - Tràmits i expedició de documents – **Certificats d'origen – Com funciona**

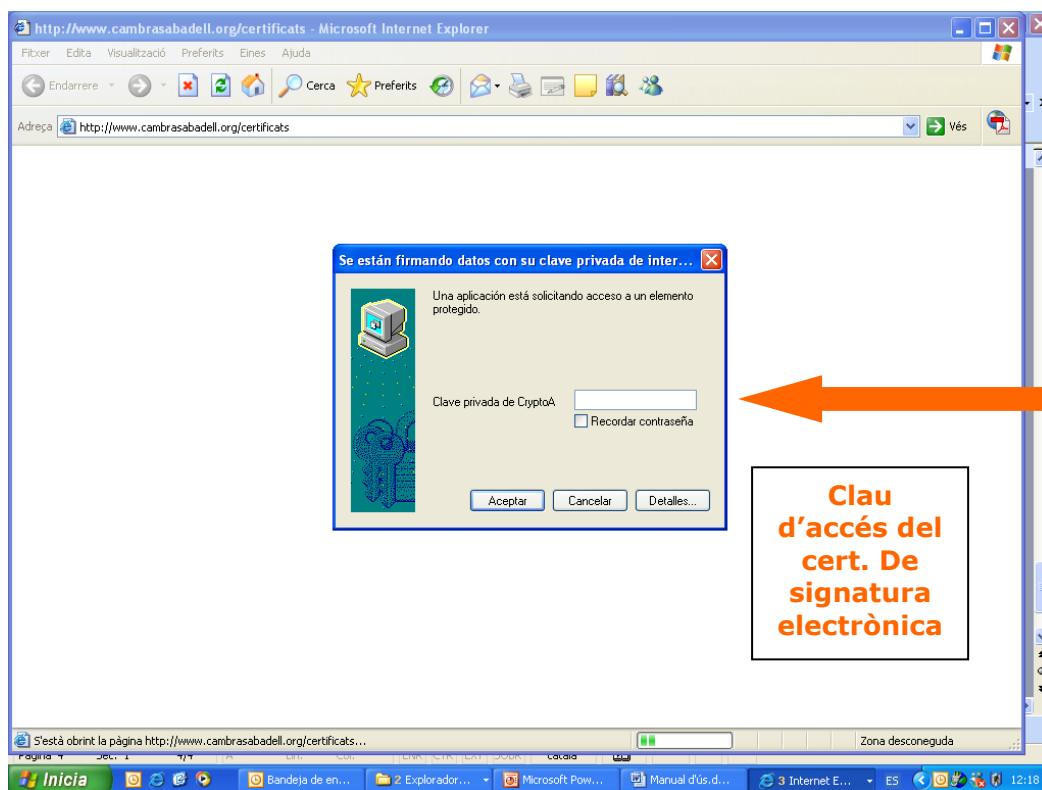
<https://www.cambrasabadell.org/ca/tramits-expedicio-documentos/certificats-d-origen-060800201/>

Tramitació en "Línia"

<http://www.cambrasabadell.org/certificats>



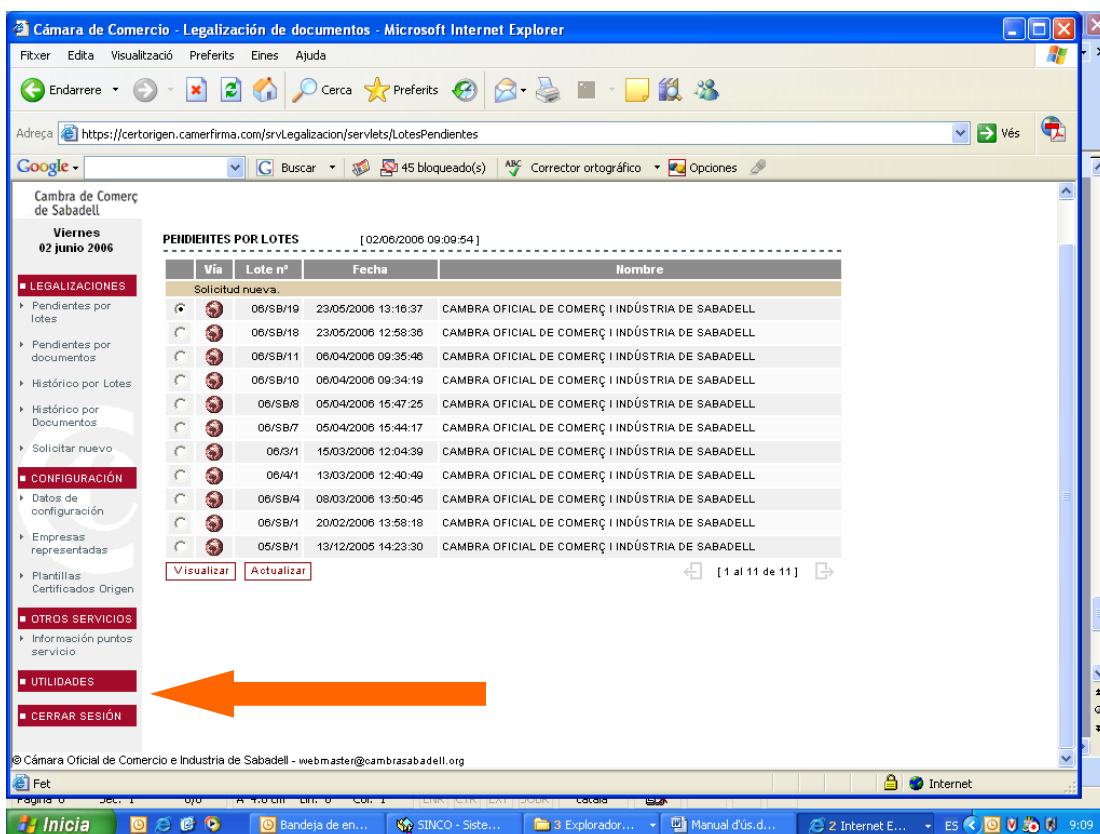
Després de clicar a acceptar, a la pròxima pantalla ens demanarà la clau d'accés del certificat de signatura electrònica



FUNCIONAMENT

1. l'empresa accedeix a l'aplicació informàtica
2. s'instal·la l'aplicació per a poder signar (s'explica més endavant)
3. fa la sol·licitud i indica si vol que una empresa de logística faci la recollida dels documents o ho si farà l'empresa personalment
4. des de Cambra es verificarà la sol·licitud de certificat d'origen i s'expedirà en format oficial reconegut per les duanes internacionals
5. recollida segons indicacions de l'empresa:
 - en mà
 - mitjançant empresa de missatgeria

Habilitació del programa per poder signar



Cámara de Comercio - Legalización de documentos - Microsoft Internet Explorer

https://certorigen.camerfirma.com/srvLegalizacion/servlets/LotesPendientes

Cambra de Comerç de Sabadell

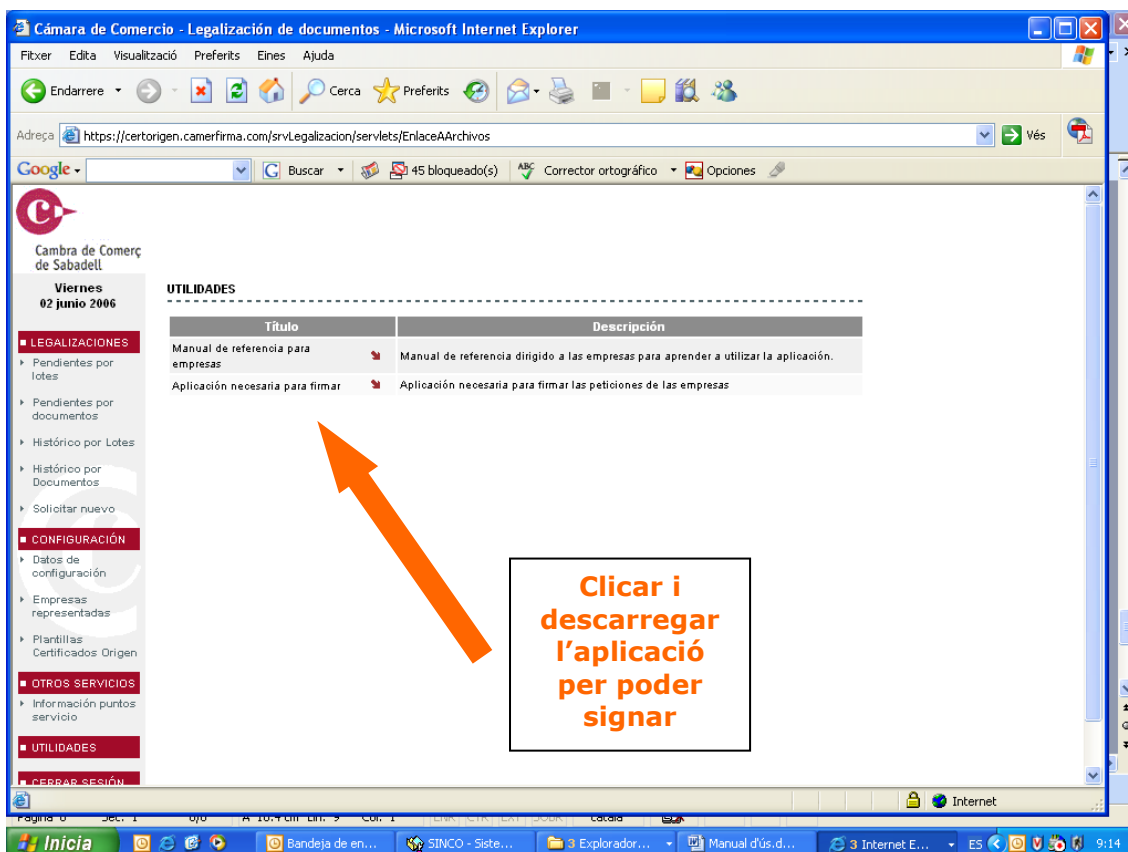
Viernes 02 junio 2006

PENDIENTES POR LOTES [02/06/2006 09:09:54]

| Via | Lote nº | Fecha | Nombre |
|-----------------------|----------|---------------------|--|
| Solicitud nueva. | | | |
| <input type="radio"/> | 06/SB/19 | 23/05/2006 13:16:37 | CAMBRA OFICIAL DE COMERÇ I INDÚSTRIA DE SABADELL |
| <input type="radio"/> | 06/SB/18 | 23/05/2006 12:58:36 | CAMBRA OFICIAL DE COMERÇ I INDÚSTRIA DE SABADELL |
| <input type="radio"/> | 06/SB/11 | 06/04/2006 09:35:46 | CAMBRA OFICIAL DE COMERÇ I INDÚSTRIA DE SABADELL |
| <input type="radio"/> | 06/SB/10 | 06/04/2006 09:34:19 | CAMBRA OFICIAL DE COMERÇ I INDÚSTRIA DE SABADELL |
| <input type="radio"/> | 06/SB/8 | 05/04/2006 15:47:25 | CAMBRA OFICIAL DE COMERÇ I INDÚSTRIA DE SABADELL |
| <input type="radio"/> | 06/SB/7 | 05/04/2006 15:44:17 | CAMBRA OFICIAL DE COMERÇ I INDÚSTRIA DE SABADELL |
| <input type="radio"/> | 06/3/1 | 15/03/2006 12:04:39 | CAMBRA OFICIAL DE COMERÇ I INDÚSTRIA DE SABADELL |
| <input type="radio"/> | 06/4/1 | 13/03/2006 12:40:49 | CAMBRA OFICIAL DE COMERÇ I INDÚSTRIA DE SABADELL |
| <input type="radio"/> | 06/SB/4 | 08/03/2006 13:50:45 | CAMBRA OFICIAL DE COMERÇ I INDÚSTRIA DE SABADELL |
| <input type="radio"/> | 06/SB/1 | 20/02/2006 13:58:18 | CAMBRA OFICIAL DE COMERÇ I INDÚSTRIA DE SABADELL |
| <input type="radio"/> | 05/SB/1 | 13/12/2005 14:23:30 | CAMBRA OFICIAL DE COMERÇ I INDÚSTRIA DE SABADELL |

Visualizar Actualizar [1 al 11 de 11]

UTILIDADES



Cámara de Comercio - Legalización de documentos - Microsoft Internet Explorer

https://certorigen.camerfirma.com/srvLegalizacion/servlets/EnlaceArchivos

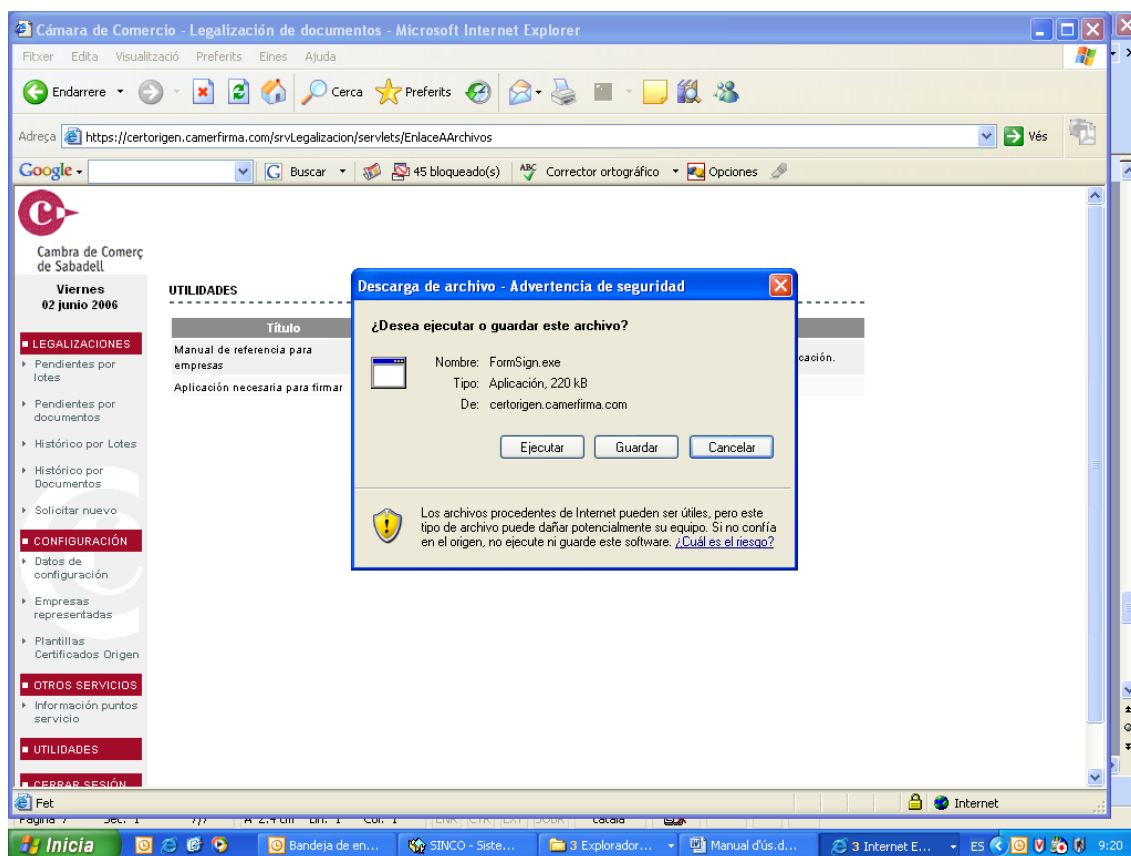
Cambra de Comerç de Sabadell

Viernes 02 junio 2006

UTILIDADES

| Título | Descripción |
|------------------------------------|--|
| Manual de referencia para empresas | Manual de referencia dirigido a las empresas para aprender a utilizar la aplicación. |
| Aplicación necesaria para firmar | Aplicación necesaria para firmar las peticiones de las empresas |

Clickar i descarregar l'aplicació per poder signar



A partir d'aquesta pantalla, cal que anem seguint els passos que ens marca l'aplicació de la següent manera:

1. Ejecutar
2. Ejecutar
3. Siguinte
4. Si
5. Finalizar

Ara ja podem fer la sol·licitud de certificats i els podrem signar correctament.